

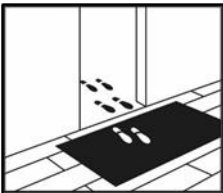
Reinigungs- und Pflegeanleitung wineo 500/700



Unsere **Laminatböden wineo 500/700** sind hochwertige Bodenbeläge, die durch Ihre strapazierfähige und glatte Oberfläche pflegeleicht sind. **wineo Laminatböden** sollten in regelmäßigen Abständen gereinigt werden, wobei sich Art und Aufwand der Reinigung nach Einsatzbereich und Frequentierung richten.

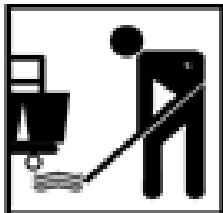
Während der Bauphase sind Staub, Sand und sonstige lose Verschmutzungen durch Kehren oder Saugen zu entfernen. Bei nachfolgenden Innenausbaumaßnahmen ist die verlegte Fläche durch eine geeignete Abdeckung zu schützen.

Vorbeugende Maßnahmen:



Ausreichend dimensionierte textile Sauberlaufzonen von mindestens 4 bis 6 laufenden Metern können den Schmutzeintrag im Objekt um bis zu 80% reduzieren und somit den Nutzwert des Belages und die Reinigungskosten erheblich beeinflussen.

Basispflege/Einpflege/Beschichtung



Eine Einpflege entfällt bei Laminatböden. Die Oberfläche benötigt keine schützenden Pflegefilme. Filmbildende Pflegemittel sind untersagt, da sie die Nutzung beeinträchtigen und die Reinigung erschweren.

Unterhaltsreinigung:



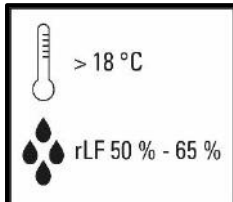
Lose aufliegender Staub und Schmutz kann durch fegen oder Staubsaugen entfernt werden. Bei anhaftender Verschmutzung empfehlen wir die Verwendung eines Laminatreinigers im Feuchtwischverfahren. Bitte beachten Sie die Hinweise des Pflegemittelherstellers!

Bei der Feuchtreinigung gehen Sie mit Wasser und Reinigungsmittel bitte sparsam um (nebelfeucht wischen). Verwenden Sie zum Wischen keine abrasiv (kratzend/schabend) wirkenden Microfasern. Verwenden Sie keine filmbildenden Reinigungsmittel.

Reinigungs- und Pflegeanleitung wineo 500/700

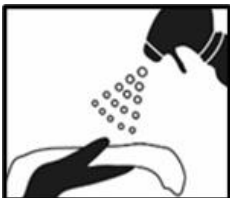


Raumklima:



Bitte achten Sie für sich und Ihren Bodenbelag auf ein gesundes Raumklima. Für ein optimales Wohnklima sollte eine Raumtemperatur von mind. 18°C nicht unterschritten werden und die relative Luftfeuchte sollte zu jeder Jahreszeit zwischen 50 und 65% liegen. Es empfiehlt sich der Einsatz von geeigneten Luftbefeuchtern nach dem Verdunsterprinzip. Wenn die empfohlene relative Luftfeuchtigkeit längere Zeit unterschritten wird (das ist insbesondere in den Heizperioden der Fall) kann dies bei Bodenbelägen, die überwiegend aus natürlichen Rohstoffen bestehen und nicht fest mit dem Untergrund verbunden sind zu Maß- und Formänderungen führen.

Fleckentfernung:



Alle fleckenbildenden und aggressiven Substanzen müssen sofort von der **wineo 500/700** Oberfläche entfernt werden. Bei der Behandlung von Flecken mit Reinigungsmitteln oder Fleckenentfernern ist zuvor eine Materialverträglichkeitsprüfung an unauffälliger Stelle oder an einem unverlegten Belagsmuster durchzuführen. Die Hinweise und Vorschriften der Reinigungsmittelhersteller sind zu beachten.

Reinigung Sauberlaufzone:



Textile Sauberlaufzonen sind nutzungstäglich von aufliegender Verschmutzung mit einem geeigneten Bürstenstaubsauger zu reinigen.

Reinigungs- und Pflegeanleitung wineo 500/700



Allgemeine Hinweise

Die Verträglichkeit von Klebebändern auf Laminat-Bodenbelägen ist vorab vom jeweiligen Hersteller zu bestätigen oder vom Nutzer des Bodenbelages zu erfragen.

Die Rutschhemmung und Trittsicherheit von Bodenbelägen wird maßgeblich durch den Schmutzeintrag, die Reinigungshäufigkeit und die verwendeten Reinigungs-/Pflegeprodukte beeinflusst. Verwenden Sie bitte nur aufeinander abgestimmte Reinigungs-/Pflegeprodukte eines Herstellers. Scheuerpulver, Sanitärreiniger, Säuren oder starke Lösungsmittel können zu Beschädigung der Belagsoberfläche oder Einrichtungsgegenstände führen.

Alle Bodenbeläge von wineo verfügen über eine sehr hohe Lichtechtheit. Dies wird von unabhängigen Instituten nach internationalen Normvorgaben überprüft und dokumentiert. Dennoch können in Bereichen mit starkem UV-Lichteinfall Ausbleichungen bzw. Farbveränderungen auf Dauer nicht ausgeschlossen werden. Durch ausreichend dimensionierte Beschattung können Ausbleichungen und Farbveränderungen verhindert oder minimiert werden.

Eingefärbte Wund- und Hautdesinfektionsmittel sowie Haarfärbe- oder z. B. peroxidhaltige Bleichmittel können irreversible Verfärbungen verursachen. Wenn Unsicherheit bei der Verwendung von chemischen färbenden Substanzen oder Lebensmitteln besteht, sollte zunächst eine Beständigkeitsprüfung an unauffälliger Stelle des Belages oder an einem unverlegten Belagsstück durchgeführt werden. Im Zweifelsfall kontaktieren Sie bitte unsere Service-Hotline.

Diese Hinweise erheben keinen Anspruch auf Vollständigkeit. Produktempfehlungen der Reinigungsmittelhersteller erhalten Sie auf Anfrage. Die Reinigungsarbeiten müssen nach den Richtlinien des Bundesinnungsverbandes für Gebäudereinigung erfolgen und dem Stand der Technik entsprechen.

Mit Erscheinen dieser Reinigungs- und Pflegeanleitung (Stand 04/2023) verlieren alle vorhergehenden Versionen ihre Gültigkeit!